

**STOWARZYSZENIE  
HODOWCÓW  
KOTÓW  
RASOWYCH  
W POLSCE**

**ODDZIAŁ W ŁODZI**

**KATALOG**

*Federation Internationale Felina - FIFe*



**Adelposten**

**Nr. 1  
1990  
årgang 7**



ADELKATTENS STYRE, valgt på generalforsamlingen 7.11.89.

Formann:	Eva Kristiansen, Høybråtenvn. 3E, 1055 Oslo 10	02 303365
Viseformann:	Fred Ruud, Fyrstikkalleen 2B, 0661 Oslo 1	02 673919
Sekretær:	Mille Olsen, Gml. Enebakkvei 53, 1188 Oslo 11	02 643800 (jobb)
Visesekretær:	Ann Mari Egsæter, Bevervn. 27, 0596 Oslo 5	02 253127
Utstillingssekr: (Semilanghår/ korthår/huskatter)	Anne M. Rudningen, Husejordet 51, 1393 Østenstad	02 900422
Viseutstill.sekr: (Langhår/siam)	Alf O. Johansen, Mellomåsvn. 126, 1414 Trollåsen	02 800329
Kasserer:	Torstein Økland, Mellomåsvn. 126, 1414 Trollåsen	02 800329
Styremedlemmer:	Magny Bjørk, Edv. Ruudsgt. 16, 1800 Askim	09 886458
	Arild Grotterød, Jerikovn. 23B, 1067 Oslo 10	02-327582
	Freddy Egsæter, Bevervn. 27, 0596 Oslo 5.	02 253127
Varamedl :	Sissel Danning, Brobekkn. 55D, 0583 Oslo 5	02 645945
	Terje Bjølmer, Postb. 159, 0104 Oslo 1	09 945776
	Anita Brunsvik, Postboks 13, 1347 Hosle	

CBS      OBS      OBS      OBS      OBS      OBS      OBS

Påmeldinger sendes nå til: Anne M. Rudningen. Musejordet 51  
1393 Østenstad  
Eller til : Alf O. Johansen. Mellomåsvn. 126  
1414 Trollåsen.

SEKRETÆREN INFORMERER

TITTEL-KATTER

Det er de gule bedømmelses-skjemaene som skal sendes til meg når katten har tatt tittel.

Kopier godtas ikke lenger.

Når det gjelder de svenske skjemaene må originalene sendes inn, dersom kopien som tas er uleselig (alt skal kunne leses).

Vennligst ikke bruk merkepenn på titlene!!!

TITLER SOM SKAL FØRES INN I STAMTAVLENE

Hvert enkelt medlem må selv sørge for å ta kopier som sendes inn sammen med stamtavle- rekvisisjonen.

TAKK FOR HJELPEN

Vennlig hilsen

*Mille Olsen*  
Mille Olsen



## KATTESAMLING SELGES

**PÅ GRUNN AV PLASSMANGEL MÅ JEG DESVERRE KVITTE MEG  
MED DELER AV MIN KATTESAMLING.**

**SAMLINGEN BESTÅR TOTALT AV CA. 1.400 FIGURER MED STORT  
OG SMÅTT. AV DISSE ØNSKER JEG Å SELGE CA. 650 FIGURER.**

**PRISMESSIG LIGGER DE JEG ØNSKER Å SELGE FRA KR 3,- TIL  
KR 300,- PR. STK. TOTALBELØPET FOR DISSE 650 KATTENE  
UTGJØR VEL KR 22.000,-.**

**ET STORT ANTALL AV KATTENE ER KJØPT UTENLANDS, BL.A. I  
SVERIGE, DANMARK, TYSKLAND, ØSTERRIKE OG ITALIA.**

**ER DU INTERESSERT ?**

**TA GJERNE KONTAKT MED MEG PÅ TELEFON:**

**PRIVAT: 02 - 99 20 84**

**ARBEID: 02 - 31 87 75**

**SLIK AT VI KAN AVTALE AT DU KAN KOMME OG SE PÅ KATTENE.**

**DRØMMEN HADDE SELVFØLGELIG VÆRT Å FÅ SOLGT ALT UNDER  
ETT, MEN JEG INNSER AT DET KAN VÆRE VANSKELIG, SLIK  
AT KATTENE SELGES ENKELTVIS ELLER I GRUPPER PÅ 3-5  
DER FLERE KATTER HØRER SAMMEN.**

**ARILD SOLØST  
SÆTRESKOGVEIEN 19 B  
1415 OPPEGÅRD**

## INNHold.


- 4 formannen har ordet
- 5 viktig melding
- 6 katteutstilling i Polen/ ved Karina.
- 12 FELU kattenes svar på AIDS ?
- 14 nyresykdommer
- 17 kreket som kom inn fra kulda
- 18 kattunger, den første levetiden
- 22 stell av katt
- 24 kattefilosofi
- 26 mere stell av katt
- 28 siam-oriental i Danmark
- 30 nyttårsball i Adelskatten/ UED Karina
- 34 Chartreux i Danmark /oversatt og skrevet av Frøydis
- 38 pelsstell for perser
- 42 Dyrlegen Mitrica svarer, ny spalte.....
- 43 brev fra Hjørdis
- 44 avshanner
- 47 og utover annonser.



## FORMANNEN HAR ORDET.

Ja, så begynner vi på et nytt katteår, med masse utstillinger. Adelskatten er jo en aktiv klubb, med mange medlemmer som reiser og stiller kattene sine. Kanskje vi kunne tenke på å reise sammen? Det har jo blitt dyrt etterhvert, å reise på kattenutstilling, så om vi slo oss sammen kunne vi vel spare litt på det? Jeg vil komme tilbake til dette senere. Jeg må jo ikke glemme Nyttårsballet..... å for en fest..... Tenk å få oppleve så mange fornøyde mennesker, da showet var ferdig, satte det igang med trampeklapp og jubel, så jeg trodde nesten ikke at det var sant. Jeg tror jeg med hånden på hjertet kan si at jeg aldri har opplevet maken. Jeg syntes at det var ekstra hyggelig å se at så mange medlemmer fra andre klubber hadde funnet veien til festen vår. Siste nyskaping i Adelskatten er teatergruppen vår. Er du interessert i å være med, er du hjertelig velkommen. Ring eller skriv til meg. Når det gjelder festen vår, kan du lese mere om den annensteds i bladet. Så håper jeg at Adelskattens medlemmer fortsatt møter fulltallig frem på medlemsmøter og utstillinger i 1990.

EVA.



FOR Å FÅ ORDEN I VÅRT KARTOTEK OVER MEDLEMMER SOM ØNSKER Å FÅ TILSENDT UTSTILLINGSINNBYDELSE, BER VI ALLE SOM ER INTERESSERT I DETTE OM Å GI BESKJED OM DETTE PÅ NYTT. ORDNINGEN ER GRATIS FOR ALLE MEDLEMMER SOM ØNSKER Å VÆRE MED, FOR IKKEMEDLEMMER KOSTER DET KR.50.-pr år. Gi beskjed enten til Anne mari Egsäter eller Mille Olsen. Se adresser side 2.

## KATTEUTSTILLING I POLEN.

Polen, bare ordet 'smaker litt anderledes'. Man har sett og hørt så mangt, det meste negativt. Det er lenge siden jeg hadde vært SÅ spent forann en katteutstilling.

De ringte sent en kveld og inviterte meg. Det betydde to dager fri fra jobben uten lønn, men den delen var den minst problematiske. Visum fikk jeg, og billetten skulle hentes i København. Onsdag kveld fikk jeg beskjed om at jeg kunne hente billetten på LOT AIRLINES i Oslo. Det passet meg bra, men problemet var at det fantes ingen billett med mitt navn..... Desverre. Men den servicen jeg fikk her hos LOT i OSLO var fantastisk, og etter mange telefoner og telexer til Polen, København osv., fant de ut at billetten sto på Karinbjuran.

På forhånd var jeg mobba av mange om hvor forferdelig de polske flyene var. Setene var ikke fastskrudd, og den ene skrekkehistorien var verre enn den andre.

Jeg hadde jo en lite koselig tur hjem fra Amsterdam i år, så jeg var ikke lite spent da jeg gikk ombord i København, men jeg ble positivt overrasket. Setene var ikke så komfortable som det vi er vant til, men er det så nøye da. Bedre plass til bena var det iallefall på det flyet. Mat og juice ble servert + polsk vodka. Jeg gruet meg for tollen, og gikk på rød sone og ba om hjelp. Aly gikk som en drøm, jeg fikk gå rett igjennom, mens de som gikk på grønn sone fikk endevendt sin bagasje.

Jeg ble hentet av Elzbieta Piasecka og Mariusz Gil. De hadde med seg vakre blomster, og jeg skulle ganske snart få møte det polske folks gjestfrihet og livsglede.

Elzbieta og Mariusz hadde bil, og da Rossi var ankommet, ble vi invitert på ekte hjemmelaget polsk middag på en koselig restaurant.

Litt sightseeing fra bil og noen få besøk i butikker ble det også tid til før vi kjørte til Lodz, en tur på vel to timer. Jeg hadde hørt at noen form for luksus måtte jeg ikke forvente meg på noen måte, spesielt når det gjaldt hotellet.

Jeg håpet at fikk jeg i det minste WC på rommet, synes jeg det var bra. Hotellet så fint ut fra utsiden, og selve rommet var et av de hyggeligste jeg noensinne har hatt. Bad med dusj og WC, langbord med seks stoler, fargetv, radio, telefon og trivelig

interiør. Jeg hadde på forhånd skriki meg til pokaler, sløyfer og medaljer, kattedeaker og figurer, og noen av dere kjøpte klistremerker. HADDE DERE BARE VISST HUOR GLADE DE BLE. De hadde noen sløyfer som de laget selv etterhvert som de hadde behov for det, og de var faktisk veldig fine, ellers ingenting annet. Jeg hadde med talkum, tørrfor, katteshampoo, diamondeye og coatgloss. Ingenting av dette finnes der, og folk ble så glade. Klubbmedlemmene fikk dette fredag kveld, og litt senere banket det på døra. Der sto formannen med frue, med presanger til meg: 6 vakre krystallglass, dukker i nasjonaldrakter og en herlig utklippet tegning.

På forhånd hadde jeg tenkt masse på kattene i Polen. Jeg visste at de hadde en mye dårligere type enn det vi ser her, og også at jeg måtte senke nivået betraktelig i forhold til standarden. Det var påmeldt ca. 240 katter, 2 var siam/oriental og 7 kort-hår, resten var persere. Semilanghår fantes ikke. Det var kun Rossi og jeg som skulle dømme, og dere vil vel ikke tro det, men det var 25 assistenter på to dommere..... Alle gjorde det de kunne for at vi dommere skulle ha det best mulig. Hele tiden hadde jeg en mur av hvite frakker omkring meg. De nærmest slåss om å få hente kattene.

Vi hadde 6 dommerbur, som viste seg å være karinbur. Det var ikke noe dårlig alternativ, skulle det vise seg. Da en hvit perser sprakk, og ble satt i buret, og det ikke var mulig å få henne ut igjen, bar assistentene like godt hele buret med seg.

Jeg dømte hvitt, blått, rødt, creme, en del av 6-gruppen, bruntabby, shaded silver, skillpaddefargede og brun og blåmasket colourpoint. Jeg hadde også en positiv elev som kunne engelsk. Jeg fikk beskjed om at folk elsket at man fortalte litt om kattene man dømte. Dette lot seg gjennomføre kun ved hjelp av min elev. Publikum og utstillere sto i timevis og hørte på.

Det var mange dårlig typede katter. Men det var også noen topper. Den blå hannen som jeg valgte til min beste, var typemessig fullt på høyde med det vi ser her hjemme. Han hadde en sterk konkorennt i en herlig creme hannkatt, som også var meget typete.

Blandt de hvite var det bra katter, en blåøyd og en oddeyed var fine, og jeg hadde en vakker hvit guløyd. Men hverken den oddeyede

eller den guløyde hadde gemytt som holdt i et panel. Det som forundret meg aller mest var øreplasseringen. Den var langt bedre enn det vi er vant til å se her, selv på de som var direkte dårlige i typen.

Åpen klasse av skilpaddefarvede persere var kjempestor, og jeg hadde ti stykker til slutt. Der fant jeg en perle av en hunnkatt, med en fantastisk type, med ører som var en tanke større enn det jeg ellers hadde sett. Hun ble min beste hunnkatt til panel. En del av disse kattene som var "old fasion" i typen, var store katter med herlige benstammer.

En ting som jeg også måtte ta med i betraktning når jeg dømte var at her fantes det ikke pudder eller andre hjelpemidler. Jeg ble likevel imponert over stedet på de aller fleste kattene. Blandt de blå var det jo denne suverene hannkatten, og flere av de andre yngre blå hannene var riktig gode.

De røde hadde en del topper, og et lite ungdyr ble BESTE LANG\_HÅRS UNGDYR 3-6 mnd. 6-variantene var like vanskelige som her hjemme. Der kunne jeg desverre ikke gi et cert. Rødtabbyene var heller ikke de beste, og ikke med min beste vilje kunne jeg gi CACE til en hunnkatt. 3-4 stykker ble omregistrert til røde, så der var nok skuffelsen stor.

Til panelet ble følgende nominert: Beste hann, beste hunn, beste kastrat, beste hann og hunn 6-10 mnd. og beste hann-hunn 3-6 mnd. Bs Best of the best, ble en flott creme-blå-hvit hunnkatt i perfekt utstillingskondisjon.

Premieutdelingen var ikke helt profesjonell, men det var masse premier til de vinnende kattene. Man tok ut veteran også her. Lørdag kveld var det hyggelig middag på hotellet. Øl hadde de ikke mer igjen av, så for første gang drakk jeg vodka til midt dagen. Det var en ny og rar opplevelse.

Jeg hadde det veldig hyggelig. Maken til velkomst skal man lete lenge etter. Det positive var at de yngre kattene var bedre typemessig enn de eldre, og det viser jo at det går den rette veien med aulen deres.

Jeg har en bønn til dere oppdrettere. Kunne noen tenke seg å være behjelpelig med en colourpoint, fortrinnsvis blå eller brunmasket hunnkatt, som dere kunne selge VELDIG RIMELIG til

Polen? Husk det er forferdelig vanskelig med vestlig valuta der nede. Det dere eventuelt får igjen for det er æren av at dere har vært behjelpelig med å starte colourpointavlen i Polen. Det finnes nemlig en bra brunmasket hannkatt, og den blå maskete jeg dømte så ut som en birma i y typen. Det samme gjelder Birma. En hyggelig ung mann ønsket seg en blåmasket Birma hunnkatt. Men husk, det er ingen vits i å sende katter med åpenbare feil dit ned. Det er et helt galt grunnlag å starte aulen på. Jeg fikk invitasjon til neste år igjen, og jeg fikk også en invitasjon til Moskva i februar. Jeg er fremdeles på tiggerstien, for der har de heller ikke sløyfer, medaljer eller pokaler. Er det noen som melder seg frivillig til å gi bort noe av dette ????? Turen hjem gikk ikke uten komplikasjoner, jeg mistet nok en dag på jobben, men turen hjem er en annen historie.

Karina.

Bønnen om premier osv til Moskva i februar kommer nok noe sent her, men jeg er sikker på at Karina gjerne tar imot hva dere måtte ha og ause, for senere utstillinger i øst.  
red.



To av mine hunnkatter, den til venstre vant.



1 BEGEISTRINGEN VAR STOR RUNDT PREMIEBORDET:

2 CREME HANNKATTER 3 ROSSI MED EN AU KORTHÅRSKATTENE



BEST-OF-THE-BEST i midten. LEKKER...



## FELV - KATTENES SVAR PÅ AIDS ?

Mens AIDS-farsotten pågår for fullt er det kanskje den rette tid å minne om at katter kan plages av en sykdom som har påfallende likhet med AIDS også.

Sykdommen jeg sikter til er FeLV eller "katte virus-leukemi" på godt norsk. (Leukemi = ondartede forandringer i bloddannende organer, med eller uten synlige forandringer i blodet). Årsaken til sykdommen er, som navnet sier, et virus som ble påvist for første gang i 1964 i en kattesvulst. I likhet med AIDS, er FeLV en lumsk sykdom, eller bedre sagt et sykdomskompleks.

Den angriper mest katter på inntil 4 år og kan ha svært ulike symptomer eller kan forløpe helt symptomfri.

Av den grunn er det svært vanskelig, for ikke å si umulig, å stille FeLV diagnosen ut fra symptomer slik man gjør for de fleste sykdommer. Det skal avanserte blodtester til for å avsløre sykdommen før det er for sent.

Fel-Viruset finnes i blod og andre kroppsvæsker som f.eks. spytt, urin, slim, brystmelk m.m. hos smittede katter. Utenfor katter kroppen dør viruset ganske fort ut. Derfor skal det ganske nær kontakt til mellom kattene for å overføre smitten. Slik kontakt oppstår under parring, ved bruk av felles sandkasse, ved bittsår o.s.v.

Det er kun et fåtall katter som utsettes for langvarig smittepress og katter i dårlig kondisjon som kan utvikle typiske symptomer på FeLV. Slike symptomer kan være: Avmagring, slapphet, blek slimhinner, vekslende feber og forplantningssymptomer som f.eks. abort, døde fostre, kattunger med nedsatt levedyktighet m.m. Tilstanden er uheldelig og fører alltid til døden. De fleste katter som er smittet på en eller annen måte blir såkalte friske smittebærere og igjennomgår en tredelt skjebne:

1. Et overveiende flertall av de smittede katter klarer å danne tilstrekkelige mengder med antistoffer og kvitter seg med viruset i løpet av et par måneder. De utgjør deretter ikke noen smittefare lenger.
2. Et mindretall av smittede katter oppnår en immunologisk balansegang og kan leve livet ut i fred og fordragelighet med viruset. Disse kattene utgjør størst og langvarig smittefare.
3. Et fåtall katter blir virkelig syke og kommer til å dø. FeLV bryter sakte og sikkert ned kattens immunforsvar. Katter med svekket immunforsvar kan lett angripes av andre sykdommer som f.eks. FIP, lungebetennelser, influensa m.m. eller utvikle egne symptomer på FeLV. (se ovenfor). Slike katter finnes det ingen redning for.

Det betyr at det faktisk kan finnes sammenheng mellom FIP og FeLV.

Ved mistanke om FeLV må vi rette vår innsats mot å oppdage smittebærere. Det gjøres ved hjelp av blodprøver. Alle positive katter skal isoleres og testes igjen 2 ganger med 3 måneders mellomrom. Katter som etter denne testrekken forblir positive, må avlives.

Hvordan skal vi forholde oss hvis vi har fått FeLV (eller FIP) i besetningen ?

Da både FeLV og FIP kun smitter ved nær og direkte kontakt mellom katter, er det eneste en må gjøre å hindre at slik kontakt skjer. Det er grunnen til at enkelte avlstdyr-eiere forlanger FeLV og/eller FIP attest før parring. FeLV-positive katter skal isoleres i eget rom, eller de kan omplasseres på steder hvor det ikke finnes katter. Det er en selvfølge at slike katter ikke skal brukes i avl.

Foreløpig ser det ut til at hverken FeLV eller FIP skaper særlig store problemer her i landet, men det kan være leit nok for dem som har fått det i besetningen, især hvis det dreier seg om avlsbesetning av en viss størrelse.

Noen tvungen karantenebestemmelse for disse sykdommer finnes imidlertid ikke, så det tillegges katteeieren selv og hans samvittighet å iverksette de nødvendige tiltak.

Som dere nå sikkert har forstått, er mye av lærdommen om AIDS som med hell kan brukes til bekjempelse av FeLV. Så følg med!!

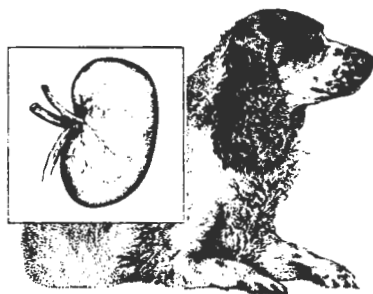

Veterinær LIVIU MITRICA.  
Telefon 06 - 96 50 09.  
Kontortid Alle dager etter avtale.  
Også hjemmebesøk.



# NYRESYKDOMMER

## HUORDAN FUNGERER NYRENE ?

Nyrenes viktigste oppgave er å fungere som et filter som fjerner avfallsstoffer fra blodet. Avfallsstoffene utskilles med urinen. Nyrene har desuten betydning for opprettholdelsen av det rette blodtrykk, dannelse av røde blodlegemer, dannelse av vitamin D, og ikke minst har nyrene avgjørende betydning for sammensetning og mengde stoffer i blodet. Nyrene er altså livsviktige organer.



## HVA MENES MED NYRESYKDOM ?

Reduseres nyrenes evne til å utføre de oppgaver som er nevnt ovenfor ved at noe av nyrenes vev er ødelagt, er det snakk om nyresykdom. Symptomene avhenger av hvor mye vev som er satt ut av funksjon. I lette tilfelle opptrer symptoner som unormal tørst og økt urineringsstrang. Ødelegges tilstrekkelig mye av nyrevevet, nedsettes funksjonen i en slik grad at avfallsstoffer hopper opp i blodet. Du vil se manglende matlyst, sterk økning i behovet av væske (vann), hyppig vannlatning, dårlig pels, nedstemthet, oppkast, diare og ofte virker dyret uttørret. Temperaturen kan være for lav, d.v.s. under 38 grader C. Alle disse symptomene opptrer ikke nødvendigvis samtidig.

## HVA KAN ÅRSAKEN TIL NYRESYKDOM VÆRE ?

Det er mange årsaker. For eksempel betennelser, forgiftninger, allergier, medfødte misdannelser eller rett og slett alderdom. Et høyt innhold av protein, fosfor og salt i foret vil øke risikoen for nyrelidelser, ja i noen tilfeller er dette en direkte årsak. Det kan ofte være vanskelig for veterinæren å fastslå den egentlige årsak til nyresykdom i det enkelte tilfelle. Men veterinæren kan alltid vurdere graden av nedsatt nyrefunksjon ved en grundig undersøkelse, og ut i fra dette anbefale en eventuell behandling.

## HVOR VANLIG ER NYRESYKDOMMER HOS HUND OG KATT ?

Nyresykdom opptrer ofte både hos hund og katt, og nyresvikt er en av de vanligste dødsårsaker, så det er god grunn til å skåne nyrene.

## VIL MIN HUND ELLER KATT BLI FRISK IGJEN ?

Nedsatt nyrefunksjon kan være forbigående, men oftest er det en kronisk lidelse med tendens til forverring med tiden, særlig om en ikke tar hensyn til dyrets tilstand. Det viktigste er å fore korekt. Dersom dette gjøres, kan mange nyrepasienter leve et godt og langt liv uten større problemer.

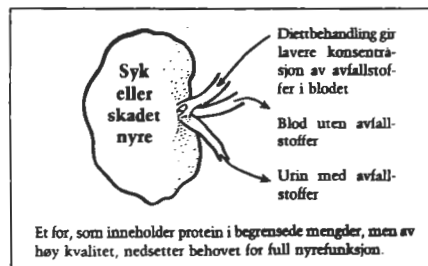
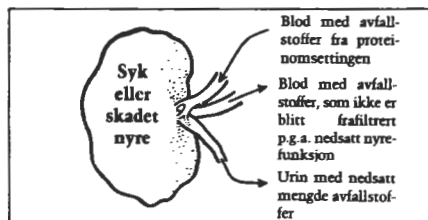
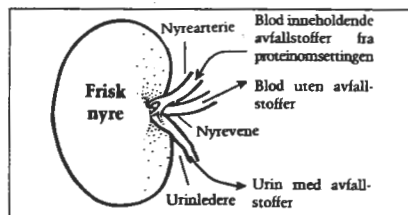
## HUORDAN SKAL NEDSATT NYREFUNKSJON BEHANDLES ?

1. Kontakt veterinæren så snart et eventuelt problem oppstår
2. La dyret alltid ha adgang til rent drikkevann.
3. Unngå stress, som opphisselse, anstrengelse og ekstreme temperaturer.
4. Benytt en diett som minst mulig belaster nyrene.
5. Veterinærens instruksjoner med hensyn til medisin skal følges nøye, selv om det tilsynelatende inntrer en forbedring av tilstanden.

**NORMALE NYRER FILTRERER AVFALLSSTOFFENE FRA BLODET OG SKILLER DE UT I URINEN;**

Når protein omsettes dannes avfallsstoffer som normalt utskilles med urinen. Når nyrefunksjonen er nedsatt er filtreringen av disse stoffene ikke så effektiv slik at noen av disse blir tilbake i blodet.

Ved å gi et nøye avbalansert fôr som har begrenset mengde protein, men likevel et fôr av høy kvalitet, reduserer man den mengde avfallsstoffer som må utskilles via nyrene. Dette vil forhindre en opphoping av disse avfallsstoffene i blodet.



**DIETTBEHANDLING AV NYRE- SYKDOM.**

Øverskudd av protein, fosfor og salt belastar nyrene. Det er altså viktig å benytte en diett som ikke inneholder mer enn det hunden/katten trenger av disse stoffene. Samtidig må dietten inneholde nok kalorier, vitaminer, mineraler osv. Flere veterinærer fører et spesielt diett for hunder og katter. Dette er laget av råstoffer av høy kvalitet, og er lett fordøyelig. Det er satt sammen slik at nyrene skånes, og nyrepasienter kan derved hjelpes til å leve et godt og aktivt liv.

Stoffet til denne artikkelen er hentet fra en brosjyre som jeg fant på veriterummet til min veterinær. red.

**KREKET SOM KOM INN FRÅ KULDA.**

**Ei solskinsoge i november.**

Det hende på Frogner. Der bur ein god katteven, som heiter Anne Grethe. Ho har sjøl to svartsmoke persere. Ho leiger ut eit rom til ei studine. Denne jenta hadde vorte god ven med ein skogkatt utan heim. Ein kveld kom katten og ville inn på "harde livet". Om natta fødde ho fire ungar.

Då desse ungane var ti dagar, kontakta Anne Grethe "Omplassering av dyr" med tanke på framtida. Men saka tok ei overraskande vending. Same dag hadde nokre barn funne eit nyfødt kull utan mor. Fire hadde frose i hel, men ein levde. Dei kom med stakkaren til "Omplassering av dyr". Her var gode råd dyre. Og dei hugsa skogkattmora hjå Anne Grethe. Men då dei kom med han, vart han barskt avvist. Svartsmoken vart prøvd, og ho ga han både varme og omsorg, men inga mjølk, og flyktingen var lite nøgd. Anne Grethe kjøpte morsmjølkblending, og ringde til meg om "forholdet", då ho visste eg hadde brukt det med stort hell. Eg fekk i sin tid ei enkel og god oppskrift ved Stovner Dyreklinikk. Morsmjølkblending med eggeplomme.

Då eg råka Anne Grethe ein 8-10 dagar seinare, hadde guten åpna augo dagen før. "Eg vil ha han sjøl", sa ho - "og han skal heite Gorbie".

Helsing  
Ase Ljosdal



## KATTENS FØRSTE ÅR

### MORSOMSORG.

Når det gjelder utviklingen, er den første uken i en kattunges liv jevn god med flere måneder hos et nyfødt menneskebarn, og i denne tiden er morens oppførsel viktig. På samme måte som menneskebarn kan få psykiske problemer hele sitt liv forde de er blitt forsømt som små, så kan også kattunger bli merket for livet disse første dagene. Kattunger som blir tatt fra moren før de er store nok, kan bli nervøse, mistenksomme, aggressive og svakere som voksne.

En kattunge i nød roper på moren med høy inntrengende klaging, og moren svarer alltid, selv om hun kommer til at det ikke er fare på ferde, og at hun ikke trenger å foreta seg noe.

Klagingen må til, for hvis en kattunge er stille, går moren ut fra at alt er i orden, og om én unge er forsvunnet fra kurven, legger ikke moren merke til at den er borte.

Moren kan kjenne igjen sitt eget kull på lukten og overlater som regel unger som ikke er hennes, til sin egen skjebne. Hvis en av hennes egne unger har gått bort fra kurven, men uten å være i fare, snuser hun kanskje på den, men henter den ikke tilbake. Hun trøster den kanskje ved å legge seg ned ved siden av den og gi den sjansen til å patte henne. Når ungen er blitt rolig, går hun tilbake til kurven og lar ungen være der den er. Hun forstår øyeblikkelig om ungen er i virkelige vanskeligheter, for da forandrer ropingen seg fra den vanlige pipingene om hjelp og trøst til et virkelig nødeskrik. Uvanligvis betyr det at ungen fryser, og moren henter den da øyeblikkelig tilbake til kurven.

Hvis ungen blir truet av et annet dyr - eller et fremmed menneske, kan moren bli vill. Hun kan gå til et rasende og fryktløst angrep og må behandles med all mulig respekt.

Ungen undersøker omgivelsene på måfå, for den kan ikke se skikkelig enda. Hvis den ikke er på vei tilbake til kurven, beveger den seg uten noe bestemt mål. De første dagene kryper den bare rundt i sirkler, men den gjenkjenner lukten av kurven hvis den får ferten av den. Etter den første uken bør den kunne greie å finne tilbake til kurven fra en avstand av ca. 1 m.



Den greier å unngå enkelte fare også, som for eksempel å ramle ut av kurven, for nå lærer den å bruke værharene. Den kravler avsted mens hodet beveger seg fra side til side, og hvis den nærmer seg en kant, blir den advart av værharene og vil som oftest dreie av istedet for å falle utfor.

Hvis den krypende kattungen i denne alderen møter en annen unge, forsøker den å komme forbi ved å krype under den andre i stedet for å klatre over.

Når ungene blir liggende alene, klumper de seg sammen i en haug og alle sammen faller mer eller mindre i søvn. På denne måten holder de varmen og føler seg tryggere. Etter som kattunger søker inn under gjenstander istedefor å klatre over, vokser haugen fra bunnen. Det betyr at etter en liten stund våkner den øverste ungen forde den fryser. Den sklir av og borer seg inn nederst i haugen hvor det er varmest. Dette forstyrrer ungene i bunnen av haugen. De protesterer kanskje. Samtidig er en ny kattunge havnet øverst, og om en stund våkner også den og fryser og søker ned mot bunnen. På denne måten unngår kattungene å bli for kalde, men systemet skaper ingen fredelig soveplass. De første ukene greier ikke kattungene å tisse uten hjelp. Moren hjelper dem til å få avføring ved å slikke ungene i baken, og hun svelger det som kommer ut. På denne måten unngår hun at kurven blir tilgriset, og det oppstår heller ingen lukt som kan tiltrekke et rovdyr. Hvis man mater opp en morløs unge, må man etter-

ligne morens slikking ved å bruke en varm, fuktig svamp eller bomullsnett. Hvis ungen ikke får avføring, dør den snart. Det er i de første leveukene at ungen lærer "melketrækken". Når de første gang begynner å patte, kommer som regel melken uten problemer og så raskt som de greier å svelge unna. Etter denne første fasen må melkestrømmen stimuleres mekanisk, og det skjer ved at ungen knar morens bryst rytmisk, vekselvis med høyre og venstre forlabb. Denne trøsterike bevegelsen fortsetter kattene med så lenge de lever, særlig når de befinner seg på et varmt mykt underlag.



Det er når de patter moren, at ungene begynner å male første gang, skjønt malingen er svært forskjellig fra katt til katt. Noen katter maler så lavt at det knapt kan høres, andre mer høylytt, og noen er raskere til å male enn andre. Lyden fremkommer når to membraner i strupen - de falske stemmebånd - slappes og luften passerer når katten puster ut og inn. Når en kattunge begynner å patte og trække moren på brystet, maler den samtidig. De andre ungene merker det og begynner å suge de også. Malingen fra den første ungen har samme virkning som en middagsklokke som kaller familien sammen til måltidet. Kattemelk er ca. 10 ganger så proteinrikt som menneskemelk, og inneholder 70 prosent mere fett, men bare to tredjedeler så mye sukker. Hvis du må fø opp en morløs kattunge, er det bedre å bruke usøtet kondensert melk, enn vanlig kumelk, forde kondensert melk inneholder mer protein. Hvis du er i tvil om hva

du skal gi ungen, kan du også søke veterinær. Det er for øvrig ikke så veldig vanskelig å få ungen til å spise ved hjelp av en dråpeteller eller lignende.

En kattemor som ammer, gir fra seg store mengder næringsrik mat, og trenger derfor å spise godt selv også. De første par dagene etter fødselen er hun kanskje ikke så interessert i mat, men du bør likevel sette frem mat til henne, og så snart hun begynner å ete, bør du la henne få mer mat enn normalt, ikke i form av ekstra store måltider, men ved flere måltider enn ellers.

Moren trenger fire måltider om dagen, og maten bør ha romtemperatur. Meget kald mat kan ødelegge fordøyelsen.



## STELL AV KATT.

### HVA ER KONDISJON ?

Det vil si din katts generelle helsetilstand/kondisjon. Regelmessig stell, selv om det er utført av en ekspert, er nytteløst, dersom katten ikke er frisk, er i god kondisjon.

For å hjelpe din katt til å holde på sin gode helse, må du passe på at den blir vaksinert regelmessig; Minst en gang i året.

For at en katt skal være i god kondisjon må den få riktig avbalanserte måltider, bestående av proteiner, vitaminer og mineraler.

I tillegg til dette bør du la en veterinær kontrollere den regelmessig, for å være sikker på at det ikke har oppstått problemer, som en ikke kan se med det blotte øyet. Uten å ta prøver hos veterinæren, kan en ikke se om en katt lider f.eks. av indre parasitter.

En katt med parasitter, mark, øremidd eller andre problemer, vil ikke være frisk, og all verdens pelsstell vil ikke kunne skjule dette.

### BØRSTING OG GREIING.

Alle katter, kort hårede som langhårede, bør børstes og gres regelmessig, spesielt i røytetiden. Hvorfor? Forde det stimulerer hårbunnen og gjør pelsen blank. Ved regelmessig børsting og greiing unngår en at katten slikker i seg en mengde løse hår, som må kastes opp, eller som kan føre til forstoppelse. Regelmessig pelsstell er særlig viktig for langhårede katter, slik at en kan fjerne eventuelle klumper og floker før det blir uløselige knuter, som kan gi katten hudproblemer, eller i verste fall, store sår i huden. Husk å gre pelsen helt fra bunnen. Oppdages en klump eller floke, må du ikke lugge eller rive for å løsne den, bruk fingrene på samme måte som du ville gjøre med et garnnøste som har floket seg. Arbeid langsomt og rolig, ikke klipp den vekk før det er absolutt nødvendig. Når floken er løsnet, gre forsiktig gjennom pelsen.

### ØRER.

Ørene trenger regelmessig tilsyn. Dette bør innebære en forsiktig rengjøring av ørets ytre del, gå ikke for dypt, og vær heller ikke hardhendt. Har katten ekstra mye eller mørk til sort ørevoks kan dette være øremidd. Da bør veterinær kontaktes, en greier ikke å kurere øremidd på egen hånd. Fjern voksansamlinger i ytre øregang med en Q-tip, dyppet forsiktig i litt mineralolje.

En katt med øremidd vil ofte klore seg nesten skallet rundt ørene, i et forsøk på å få midden vekk. Katt som har øremidd, uten å få behandling, er virkelig en uheldig katt.

### ØYNENE.

dette området trenger også daglig stell. Nesten alle katter har en viss grad av utflod fra øynene. Dette kan fjernes med litt Apotekets øyeborvann på en bomullsdott. Denne avsondringen kan være mer synlig på enkelte pelsfarger, og derfor er det best å fjerne det hver dag. Flekkene er ikke lette å bli kvitt hvis de får lov til å gro fast.



Anne Stene med sin hvite Britte, Monte Negros White Jensen.

## Katte- filosofi

Et stortingsvalg er begått, utvanna og debattert, så nå kan det være på sin plass å sette sluttstrek. Og selv om det foregår litt av hvert på det menneskelige plan både av triste og mere gledelige ting, skal vi i dag ned på dyrestadiet, og filosofere litt rundt familiens kjæledegge, vår kjære kattepus, døpt Lisa Minelli, i dagligtale bare Lisa. For enda å bevege oss på det menneskelige plan, så sto Lisas vugge i Båstad, og min sønn læreren kom drassende med denne kattungen hjem til vårt felles småbruk i Sameia, uten å ha rådspurt gamlefar, som fikk den tunge plikt å gjøre en mønsterkatt utav denne tvilsomme materie.

Etter noen dager det første forsvinningsnummer, inn i de dype skoger med rev og andre fiender på lur, og stedsansens på langt nær utvikla. Naboer trøsta med at reven hadde sikkert tatt pusungen, de samme erfaringer hadde en sjøl gjordt, så, slik er livets gang.

Uten å gå i detaljer om lys og skyggesider i eget livsmønster, må det være tillatt å nevne kjærligheten til små kattepusser, så det var tunge dager ivente. Og på femte dagen, da håpet var ute og tankegangen igjen gikk mot fornuff, så sto ho Lisa der i solskinet med sine uskyldigrønne øyne, og mjauet sitt uskyld for det lange fravær. Så gikk det mot høstens tider, og pus skulle rives vekk fra sitt kjære miljø og omplantes til Askimbyens larm og urimmel, og en møtte enorme utfordringer. Lisa skulle bli kjent med sin nye matmor, min kone som ikke har samme forhold til katteverdenen som undertegnede. Så under akklimatiseringsperioden gikk det litt hjørnemellom, og Lisa, som normalt er renslig-heta sjøl, skvettet på gulvteppet og det som verre var, så jeg fikk pekefingeren i trynet, og nå tok jeg og skjøt katta på flekken. . . . . Nå hadde jeg ingen bøsse for hånden, og om jeg hadde, i valget mellom pusen og Ronald Reagan, så hadde jeg nok blitt presidentmorder.

Men da hannkattene begynte å tute rundt alle veggene, og

la igjen illeluktende kjærlighetsærklæringer på dørmatta, tok kona Lisa i skole, og advarte mot de slemme hannkattene. Men Lisa, som kjente kattekjærlighetslivet sitre i sin suavis kattekropp forsto ikke det dust, og måtte gå i ledetog med husets herre for å slippe ut i kattelivets gleder.

Etter katterfødsel sloss distriktets kattedreperer om likvidasjon mens herren i huset flyktet fra sitt ansvar og dro til skogs. Så ble det familieråd, og en fulgte menneskelige spilleregler, og foreskrev P-pillen og husfruen noterte i kattedagbøkene tirsdag som en passende P-pilledag, piller kandisert av leverpostei, kattermat av høyeste kvalitet. Det gikk så over all forventning at en glemsom tirsdag nekta katta plent å ta til seg føde. For lenge sia hadde jeg konstatert at Lisa er et professoremne i katteverdenen, med en intelligentskvotiend på 140 eller helst litt høyere.

Helge Bergland.

Denne lille epistelen sto å lese i Østfoldposten høsten 89. Den er her gjengitt med tillatelse fra forfatter



## STELL AV KATT.

### Halefett.

Halefett er et problem for mange katter -og katteeiere.Hva er egentlig halefett ?Det synes å være en overproduksjon av fett i haleområdet, rett nedenfor halebenet.Prøv å angripe et slikt problem på et så tidlig stadium som mulig.Å vaske halen er det enkleste.Bruk et mildt såpevann,og pass på å skylle ut all såpen.Såpen løser som regel opp oljen,og skader ikke huden under.Stimuler ikke dette området mere enn nødvendig,da det vil få fettkjertlene til å bli mere aktive enn noensinne.

Apotekets hudvann -uparfymert- kan også hjelpe.Gni det inn i halen,men ikke arbeid for mye,da dette kan føre til at det lille som er igjen av pels faller av.

Dersom det har gått så langt at katten har fått verk og betennelse,kan det hjelpe å bruke cleracil hudkrem:Denne trekker verken ut.Katten bør da få på seg en halskrave i ca. en time,ellers vil den som regel slikke bort salven med det samme.Dersom halen er blitt veldig betent,bør en søke dyrlege.

Halefett er ikke bare et problem hos hannkatter,det kan også forekomme hos hunnkatter.

### KLØR.

Dette er det neste som må passes på,både hos utstillingskatter og innekatter,som ikke får slitt klørne på vanlig måte,kan det være greit å få klørne stusset med jevne mellomrum.Sløve klør holder kattens trang til å kvessed dem på møblene,i sjakk. Det er vondt for katten når klørne blir for lange og skarpe,forde den da til stadighet henger fast i klær,møbler og tepper. En katt som forsøker å komme seg løs er et trist syn,der den vrir seg for å få den fangne kloen løs.

Kloklipping er enkelt,og kan gjøres med en spesiell klipper beregnet til dette,eller du kan bruke en vanlig negleklipper. Den eneste forsiktighetsregel er at klørne bare skal stusses, - ikke klippes for langt inn -ca.1-2 mm kan være passe. Området i kloen der blodet sirkulerer kan lett sees når du holder kattens pote og trykker lett på tråputene.Kloen kommer da automatisk ut.Selve kloen er da lett synlig og en ser,særlig på katter med hvite klør,den linjen som er vena som fører blodet ut i kloen.Klipp for all del utenfor denne linjen.Hold klipperen loddrett i forhold til kloen. Gjøres dette regelmessig blir katten vant til behandlingen. Gjør du det riktig,vil det ikke gjøre vondt,og katten vil ikke bli redd når du kommer med negleklipperen. Utekatter må få beholde klørne sine i fred,da dette er et av de viktigste forsvarsvåpnene de har. Unngå å få med pels i negleklipperen,for da kan du lett lugge katten.

Er din katt bare en vanlig huskatt,skal den selvfølgelig ha det samme gode stell som en rasekatt.....

Oppdrettere må huske på at man kan ikke regne med å få friske sunne kattunger,dersom ikke avlshanner og hunner får skikkelig stell,og er friske.

Mange av de problemer som morkatten har,blir ført videre til avkommet.

Kattens pels kan i deler av året ikke være helt på topp,på grunn av røyting,og avl kan også sette katten litt tilbake. Men ingen kan vente å få en katt i topp utstillingskondisjon i løpet av den siste uken før utstillingen,dersom ikke forarbeidet er gjort.Den må ha regelmessig stell hele året. Når en ser kattene på en utstilling,er det ikke vanskelig å se hvem som får riktig stell,for når kattene ellers er jevnt gode,er det de mest velstelte som vinner.



# SWO

## Specialklubben for Siameser, Foreign White og Orientaler

Af Mogens Østerby (formand for SWO)

Undertegnede er av Racekattens redaktør blitt oppfordret til å skrive om den rase, vi beskjeftiger oss med i spesialklubben SWO. Det kunne man skrive en hel bok om, men jeg vil prøve å begrense meg, slik at det kan bli plass i bladet. Historie:

SWO står for Siameser, Foreign White og Orientalisk Korthår. Det er helt naturlig å starte med siameseren, ettersom den er grunnlaget for hele rasen.

I slutten av forrige århundre kom den første Siameser fra Bagindien, hvor den stammer fra. Man vet ikke presis når, men det menes at en brunmasket Siameser ble utstilt i Crystal Palace i London 1885. Første standard ble utferdiget i 1892. Den første som er på trykk er fra 1901.


Den opprinnelige Siameser var den brunmaskete, senere kom den blåmaskete, og siden er det kommet rødmasket, tortie, tabby og flere andre slik at det idag finnes tyve ulike oppdrettsnummere.

Like etter den annen verdenskrig kom Orientaleren. Den første var en Havanna. Den var et resultat av en parring mellom en sort korthårskatt og en sjokolademasket Siameser. Senere kom så Ebonyen, og heretter fulgte en masse varianter slik at vi nå er oppe i 88 oppdrettsnummere.

Man diskuterer stadig om Foreign White er en Siameser eller om den er en Orientaler. Katten er helt hvit med blå øyne, samme kroppsbygning som resten av gruppen. Den ble fremavlet i England i 60-årene.

### Nåtid:

I de senere år har den største interessen hos oppdretterne vært konsentrert om Orientalerne. Mange synes det er fasinerende med alle disse farger, spotter og striper. Det har da også resultert i at den danske standard innen for Orientalerne er meget høy.



Eur.Ch. Chantina Justinian (farve 29  
Havana (brun)).

Siameserne har i samme tidsrom vært litt oversett, men iløpet av de siste år har de fått et oppsving, og standarden holder på å bedre seg.

Som noen av de mest markante oppdrettere gjennom årene kan nevnes, Sússe Leititz, Edith Dunvald, Annie Christensen, Ninna Thoringer og Alice og Axel Jæger.

Men selvfølgelig finnes det også mange små oppdrettere, som har bidratt til den gode standard, Personlig kunne jeg kanskje ønske meg at etikken fermfor genetikken kunne komme litt mer i høysete, så vi kan være sikre på å bevare vår vakre rase.

### Standard:

Når det gjelder standarden på vår rase, nå jeg innskrenke meg til å beskrive typen, da det vil bli altfor vidtgående å skulle gjennomgå alle de 103 forskjellige farger.

### Type:

Slank, elegant, lang smidig og muskuløs.

### Hode:

Middelstort i forhold til kroppen og kileformet uten pinch. Ørene skal være store og åpne, lavt ansatt, med avstand imellom og skal virke som en forlengelse av kilen. Profilen skal være lett konveks med en fin nese og sterk hake. Øynene skal være mellomstore, mandelformete og lett skrånstilte.

### Kroppen:

Rørformet, på høye ben med små ovale poter og med lang tynn piskehale.

### Pelsen:

Kort, fin, lett skinnende og tettliggende.

### Temperament:

Intelligent, livlig og meget selskaperlig. Meget talenté;

Det er karakteristisk at tidligere standarder beskjeftiget seg mer med farger og kontraster, hvor vi idag konsenterer oss mest om typen.

### Pelspleie:

Pelspleie er det meget lite av på en Siameser/Orientaler. Det innskrenker seg til en gang inellom å borste katten med en gummibørste for å fjerne de døde hår. De fleste katter liker dette. Er pelsen blitt fet, kan dette ordnes ved hjelp av en klut med sprit.

Mennesker med Siamesere, Foreign White og Orientalere har samme karakteregenskaper som sine katter.



Foreign White



# ADELKATTENS NYTTÅRSBALL

ADELKATTEN arrangerte nyttårsball lørdag 27. januar på Furuset Senter. Det var ca. 80 stykker tilstede, og det var hyggelig å se at noen av klubbens aller nyeste medlemmer hadde funnet veien dit.

Tradisjonen tro hadde noen av medlemmene invitert med seg venner, slik at det var mange kjente fjes der fra andre klubber også.

Salen var pyntet for anledningen. Menyen besto av koldtbord med noe attåt + kaffe og kaker.

Bjørn Lien var der med sitt utrolige steroanlegg og spilte all verdens forskjellig musikk som fikk folk til å svinge seg i dansen langt ut i de små timer.

Stemningen var topp helt fra det øyeblikket «formannen» Eva Kristiansen ønsket oss alle hjertlig velkommen.

Maten var god, man drakk det man ønsket og alle hygget seg rundt bordet. Som vanlig var det enkelte som satte preg på kvelden med bl. a. sin velkjente latter.

Det lå en viss forventning i luften, alle gledet seg til kveldens underholdning: SHOWET.

Denne ideen kom vi på hjemme hos Eva i hyggelig lag før jul. Det var nøye planlagt og litt av en opplevelse ble det. Dere som ikke var der, gikk virkelig glipp av noe.

Raymond Sætre, Geir Edvardsen, Alf Johansen og Haldor Notøy, alle velkjente navn fra kattedretser, samt Robert, en venn av Raymond, hadde under Raymond og Eva's regi, utarbeidet et meget proffesjonelt show. Undertegnede og resten av «B-gjengen» benka oss til på første rad - på gulvet, for DETTE skulle vi ikke gå glipp av.

Fra første øyeblikk da Raymond åpnet «Oslo, Oslo» var alle sammen «med». For dette var bare FANTASTISK.

Robert avslørte med «Fru Johnsen» og da Raymond med Haldor på slep, utførte kveldens «strippe-show» var kjempesuksessen et faktum.

Få gjennkjente Geir Edvardsen i Lill Lindfors «En sånn kar!» som han gjennomførte perfekt. Antiklimaks kom da Haldor kom svingende inn med lange gule fletter og «sang» seg inn i alles hjerter med sangen «Sami Ednan».

Da tror jeg det var få som ikke lo så de gråt.

Alf og Geir «koret» til en av Diana Ross mer kjente sanger, og hun var det selvfølgelig Raymond som presenterte.

Applausen var utrolig da showet var over. Jeg tror jeg har alle med meg når jeg sier at vi ønsket at det skulle vært mye, mye lenger.

Det ble i sin helhet tatt opp på video, og skal etter hva jeg vet vises på et medlemsmøte senere i år. Da kan dere som ikke var tilstede få mulighet til å se det.

Det er utrolig å se hvilke talenter som vi kattedfolk har.

Som vanlig var ikke styret i ADELKATTEN redde for å satse på noe nytt.

Jeg vil på vegne av alle som var der takke styret for at de nok en gang har arrangert en fest hvor medlemmene kunne ha det hyggelig. Takk til dere som jobbet på kjøkknet mesteparten av kvelden slik at vi skulle ha det hyggelig, takk til Eva og hennes gjeng.


Det er virkelig synd at ikke flere av medlemmene kommer på våre sammenkomster. Det er et sted hvor man kan bli kjent med andre, for en ting har vi felles : KATTEN.

Så lar jeg bildene tale for seg.

Karina




Eva ønsker velkommen



**Haldor i «Sami Ednan»**

**Raymond i «Oslo, Oslo»**



**Geir som Lill Lindfors**



**Publikum fryder seg**

# CHARTREUX I DANMARK!



3 unge Chartreux - det er en han i midten, men p.g.a. alderen har han endnu ikke fået sine fyldige kinder endnu.

Af Kathrine Telcs

Da min gamle venn gjennom 16 år døde, var det en kald og regnfull februar dag. Været passet godt til min sinnstilstand - regnet silte ned som tårene på mine kinn, kulden følt som min kroppstemperatur. Aldri mer skulle han hilse meg velkommen, når jeg kom hjem. - Aldri mer!

Da sorgen var kommet på avstand og jeg hadde begynt å underholde alle som gikk å høre på minnene, sa min mann: - Tror du ikke at vi skal finne en erstatning for Sebastian? - En Chartreux!

Det var jo ikke så lett, det var jo ikke flere av rasen i Danmark. Vi gikk på katteutstillinger - vi overveide - katter er jo lekke, men vi sto fast - det SKULLE være en Chartreux.

En Chartreux er en familiekatt, men den knytter seg ofte til en bestemt i familien. Den er intelligent, den har humor og den er vakker.

Chartreuxen kom til Frankrike med korsridderne på 1500-tallet. En korsridder skulle ha gitt et kloster i Chartreux-området et par katter, som han mest sannsynlig hadde tatt med seg fra enda sydligere himmelstrøk. Disse kattene vokste opp og ble grunnlaget for den franske nasjonalkatt. Man fant hurtig ut

at det spesielle ved disse kattene var at de ble større en vanlige katter, de ble sterke og utholdende, og de holdt seg tett til mennesker. Sist men ikke minst fant man ut at de var noen ekstremt gode rottejegere, og i 1500-tallets Frankrike var dette virkelig noe man hadde bruk for. Jeg har opplevd Sebastian knekke nakken på rotter, og jeg har opplevd ham gå på fasanjakt, så styrken og utholdenheten er fortsatt til stede.

Med hjelp fra Kim Brens fikk vi kontakt med en tysk dommer, som ga oss adresser til oppdrettere i Frankrike - Chartreuxens hjemland.

Så kom de første problemer, for som alle vel vet, så snakker en franskmann kun fransk. Vi fant tolk og via korresponderte frem og tilbake, og endelig den 4. august 1933 ble Didrik født.

Medio oktober skulle han hentes. Vi hadde fri i 5 dager og vi pakket bilen med ordbøker, transportkasse, tepper o.a.. Vel vitende om at vi ikke hadde mye tid, var det med gassen i bunn - vi kjørte nedover, men du godeste - det er langt til Toulouse!

Endelig en sen aften var vi fremme - et Chartreux-hjem! bergtatte satt vi der, vi hadde jo ikke sett en Chartreux siden Sebastian! Den lille klumpen som Didrik var. betok oss fullstendig, og han sov hos oss den første natten, mens han gråt av lengsel etter sin mor. Det tok oss ikke lang tid å finne ut at Didrik skulle ha en make.

Vi fant med møy og besvør ut at det i Paris var en liten kattepike, som var litt eldre enn Didrik, og som ikke var blitt hentet av en californisk kjøper - så nå gikk turen til Paris. Vi skulle møte monsieur Jackmann på det hotell han arbeidet, men på grunn av motorstopp nådde vi ikke frem i rett tid, Vi ankom, forkomne og trette, etter å ha kjørt 700km i ett strekk til et kjenpe luksushotel, hvor ingen snakket engelsk, og forøvrig så vi ikke ut som noen som hadde råd til å bo der - så behandlingen var deretter.

Kun fordi jeg er i besittelse av en viss posisjon stahet, fikk vi personalet til å kontakte personaladministrasjonen. - En søt pike, forklarte, mildt overbærende, at hvis vi var kommet for å søke jobb, så kunne vi treffe monsieur Jackmann i morgen.

Etter at jeg hadde bitt i guldteppet av raseri (forøvrig en lekker kvalitet) fant den unge dame ut at hun heller måtte overlate ansvaret for denne rådhårete furie til en person med høyere rang.

Endelig et menneske som snakket engelsk, men da vårt arende gikk opp for ham, var han noe sjokkert, og hans ansiktsuttrykk viste at han var fullstendig enig med den unge dame om, at vi ikke var helt normale! Han tok seg litt i sammen og spurte: - Janen er det overhode ikke katter i Danmark? Svaret som var: - Jo, masser! fikk han det ikke bedre av, så han skyndte seg og formidlet kontakten til monsieur Jackmann, og endelig ble vi forent med den lekke pariserinne, Daisy - og vi kunne reise hjemover.

Daisy, som var litt eldre enn Didrik, klarte både reisen, miljeskiftet - ja selv presentasjonen for Quinzy, vår store Schäfer - med opphøyet ro, som en riktig pariserinne.

I perioder glemmer hun indilertid verdigheten, og leker speedway gjennom hele huset, eller river hårene av hunden - med den største selvfølgelighet - og hvis vi er nødt til å snakke til henne, ja så svinger hun pikant med sin lille pariser.

Men, Didrik som hadde hatt sin første tid i det sydfranske, klarte hverken miljø- eller temperaturskifte, og som mange andre hanner (det være seg mennesker eller dyr) var han sart. Det psykiske press ga seg utslag i en alvorlig mage/tarm-infeksjon, som holdt på å ta livet av ham.

Men med kjærlighet og den rette medisin klarte han seg igjennom sin en månedens lange sykdom, og han startet forfra på livet - som dommeren på desember-utstillingen skrev: - Han er en riktig baby!

Han var i sin sykdomsperiode konstant i hender - jeg var sykmeldt for å passe på han, og det betyr at han idag har utviklet seg fra å være en riktig baby, til å være en uimotståelig frekk gategutt. I skrivende stund står han på skulderne til sin menneskefar, og holder på i rive ett av de få hår han har, ut av hodet på ham.

Jo, vi er meget glade for vår vakre pariserinne og vår sjarmerende gategutt fra Toulouse.

Vi var spent på mottagelse vi ville få i katterkretser, når vi kom til Danmark med to Chaartreux'er og vi takker for den varme og interesse vi har blitt mottatt med.

## Standard for Chartreux (16F)

### Kropp:

Masiv, fast, muskuløs og tung. Bredt og velutviklet bryst.

### Ben:

Korte, kraftige og muskuløse. Runde og kraftige poter.

### Hode:

Bredt ved basis, d.v.s. ved hakepartiet, med meget velutviklede kinner. Må ikke under noen omstendighet ha fremspringende hake. FYLDIGE og LAVTSITTENDE KINNE, SOM GIR HODET FORM SOM EN OMVENDT TRAPEZ.

### Nese:

Fin og bred.

### Ører:

Middelstore, plassert høyt, men ikke for rett opp på kraniet, som skal være rundt og ikke flatt.

### Øyne:

Store, runde og levende. Fargen orange eller mørk kobber. Ingen spor av grønt, ei heller grønne reflekser. Fargen skal være ren og må ikke virke utvannet.

### Pels:

Skinrende og tykk, kan ikke ligge ned, men står lett opp. Ullen pels som odderens. Alle blå fargetoner aksepteres, men lys gråblå foretrekkes. Ingen forskjell i fargetonen mellom over- og underpels, som skal være fyldig, d.v.s. en dobbelt pels, som gir en løftning av hårene. Overpelsen skal være bløt og silkeaktig. Ingen brune eller rødlige reflekser, ingen striper, ingen ticking. Pelsen skal være jevnt ensfarget. Hvite hår er således også en feil.

### Hale:

Må ikke være for lang, avpasset til kroppen, lett avrundet i spissen og med en pels naken til kroppens.

## Pointskala:

Kroppsform	25	point
Hode	25	"
Øyne	10	"
Pels og farge	25	"
Hale	10	"
Kondisjon	5	"

=====  
I alt 100 point  
=====



## PELSSTELL FOR PERSERE.

Grunnlaget for godt pelsstell starter i god tid før en utstilling. Fo å få en fin pels på perserkatten, er det av betydning at gamle, stive, hvite hår -døde- blir nappet vekk. De sorte, litt tykke og stive hårene må også nappes -selvsagt ikke i en sort pels. Dette er noe som bør gjøres for å få frem den fremelskede underhårspelsen. Den skal jo være så luftig som mulig. Er du usikker på hvordan dette skal gjøres ?, kontakt da den du kjøpte katten av, eller sekretæren i klubben din, som kan sette deg i kontakt med en som kan lære deg dette.



Alle perserkatter trenger et bad før en utstilling. Perserpelsen er en fin underhårspels so har lett for å samle støv og bli skitten.

Gre først alle tover, "nisseknuter", ut av pelsen. Unngå å lugge katten. Husk at pelsen alltid skal gres fra bunnen. Det er ikke tilstrekkelig å gre bare de ytterste hårene. "Nisseknutene" må vekk, de blir ikke borte under badingen. Tvertimot, de er enda vanskeligere å bli kvitt etterpå. Bading bør foregå 14 dager eller senest en uke før en utstilling.

Vi gjør først istand alt vi skal bruke til badet.



En balje med mildt sepevann -Natusan barneshampo, eller litt Milo utpisket i vannet, eller en kan kjøpe en spesiell kattershampo i nærmeste dyreforretning eller på en utstilling.

Til skylling kan vi bruke hånddusjen.

DEt kan være skremende dette med kraner og vann som suser og bråker, så hvis katten er redd og engstelig av seg, er det bedre å gjre istand to bøtter med vann til skyllingen. Pass bare på at alt vannet holder samme temperatur, ca. 39 grader

Grip om kattens forben med venstre hånd -en finger mellom

forbena. Ta høyre hånd om bakparten -halen inn- og sett katten ned i sepevannet, med enden først, det er minst skremmende. Behold taket om forpotene både når det vaskes og skylles. Vask katten med høyre hånd, mot hårene, slik at vannet trenger tilbunns i pelsen. Så skal det skylles, bruk gjerne et litermål til skyllingen, dersom du ikke bruker hånddusj..

HUSK: DET MÅ IKKE FINNES SEPE IGJEN I PELSEN ETTER BADET. Vær selv fremfor alt rolig, ingen nervøs hast. Det å bli badet kan tross alt være en sjokkerende opplevelse for katten.

Pakk deretter katten inn i et tørt varmt håndkle, og tørt den riktig godt -bruk flere håndklær om nødvendig. Persere må tørkes helt tørre, ellers vil den få småkrøllet pels, lik en sau, og det vil gi minuspoeng på utstillingen. En vifteovn er noe av det kjekkeste en kan bruke til å tørke katten med, men en hårtørrer eller en støvsuger som blåser er også brukbar. Bruk ikke for sterk varme på oven, pelsen kan lett bli svidd. Bruk børste når pelsen tørkes. Vi børster og løfter pelsen opp under tørkingen, da tørker pelsen helt innenfra.

BØRSTEN : Bruk ikke børste med bare nylonhår, den sliter for hardt på en langhåret pels. Det beste er en børste med naturbust, men en med blanding natur/nylon er også meget velegnet. Nå lar vi katten hvile for i dag. Dette kan vel være nok opplevelser på en gang, men i morgen fortsetter vi.

Pelsstellet av persere deler vi i to grupper, populært kalt "pudderkatter" og "spritkatter" -vær oppmerksom på at det nå er FORBUDD i Sverige å bruke talkum i kattepelsene.

Under SPRITKATTER har vi:

Sort, rød, skilpadde, skilpadde/hvit, alle tabbyvariantene, Hellig Birma og hvit-flekk. Pelsen hos disse kattene skal bare børstes med en god børste, og bruk en fløyelsklut dynket med litt eau de cologne -f.eks. 4711- gni og gni dette over pelsen og den får en herlig skinnende glans som denne pelstypen skal ha. Et pusseskinn kan også gi

denne efekten.

UNDER PUDDERKATTER har vi:

Blå, creme, blåcreme, chinchilla.

For å få en fluffy pels på disse, "fyller" VI FAKTISK kattens pels med talkum, Ikke i ansiktet, overdriv heller ikke talkumeringen. Vær oppmerksom på at det finnes katter som er allergiske mot talkum. Bruk gjerne apotekets uparfymerte barnetalkum. Hvis en hvit katt har fått halefett -gul hale-, kan det være en fordel å rense denne med potetsmel først ved å gni inn potetsmelet og børste det godt ut igjen. En kan også med godt resultat bruke apotekets hudvann, uten kamfer.

SÅ BEGJYNNER VI TALKUMERINGEN:

Gre tilside et lite stykke av pelsen, -husk å gre helt fra bunnen, så drysser vi litt talkum i skillen og greer over til et nytt lite felt, -nytt dryss av talkum- Gre hele tiden fra huden og ut mot hårspissene, og ta ikke for store felt av gangen.

Katten er vanligvis ikke så veldig tålmodig når det gjelder dette, så hold ikke på så lenge at den blir sur men ta heller litt av gangen. Hver dag, til hele pelsen har fått sin omgang med talkum.

Dagen før utstillingen skal all talkumen ut av pelsen igjen. Da børster vi, med hårene og mot hårene, mens vi hele tiden blåser/puster talkumet ut. Vi børster og blåser, blåser og børster. Først når vi har holdt på med dette en god stund, oppnår vi en lett og fluffy pels som står som en sky rundt katten. En pels hvor hårene ikke klister seg sammen.

På utstillingsdagen børster vi all pels mot og rundt ansiktet, bruk hele tiden jevne og rolige tak med børsten. Om katten kommer på dommerbordet med talkum i pelsen vil dette gi vennelige minuspoeng. På COLOURPOINT skal bare kroppen talkumeres, ikke fargene.



## veterinæren svarer:

DENNE SIDEN VIL BLI AVSATT TIL KORTE, KONKRETE SPØRSMÅL  
ANGÅENDE KATT / SYKDOM / MEDISINER ETC. SOM KAN  
BESVARES UTEN LANGE UTREDNINGER.

VETERINER LIVIU MITRICA, EIDSVOLL HAR SAGT SEG VILLIG  
TIL Å BESVARE KORTE, KONKRETE SPØRSMÅL.

HAR DU NOE DU GJERNE VIL SPØRRE VETERINÆREN OM, SÅ  
SEND DETTE TIL:

FRØYDIS EKSTRØM  
SOLHEIMFELTET 8  
2070 RÅHOLT tlf. 06 953889

SOM VIL SØRGE FOR Å FÅ LEVERT DETTE VIDERE.

VI SER FREM TIL Å HØRE FRA DEG OG VI HÅPER AT MANGE  
VIL BENYTTE DENNE ANLEDNINGEN TIL Å KUNNE FÅ SVAR  
PÅ SPØRSMÅL; SOM SIKKERT MANGE AV OSS VIL HØSTE  
NYTTE AV:



## BREV FRA HJØRDIS.

OSLO 6-2-90

KJÆRE FORMANN, STYRE, REDAKTØR OG ALLE KATTEVENNER.

Takk for sist på juleballet.....  
En fest som ga oss et fint minne for livet.  
Du er fantastisk Eva.....Uisste ikke at du også  
var en dyktig instruktør.Godt at ingen talentspeidere  
var tilstede, for da hadde vel hele stjernedragshow-  
balletten havnet i Hollywood.  
Takk til dere Alf, Raymond, Geir, Robert og Haldor. Dere  
er toppartister.....så høstet dere jo også brakapplaus,  
blomster og ovasjoner.  
Mat og servering var førsteklasses.DAns og 'katteprat'  
inn i de små timer.  
JÆg vil samtidig benytte anledningen og takke for jule-  
grøtfesten som var så festlig arrangert og gjennomført.  
Der skal dyktige 'mor Bodil' ha mye av æren.  
Takk til redaktør Magny som strever og orienterer oss  
gjennom Adelposten.  
Kromtappen i hele Adelposten har jo vært vår alles Svenn,  
som i alle år har strevet og gjort Adelposten til det  
den er idag.Din innsats for dyr, og nytenking er et eks-  
empel til etterfølgelse.....

KLEM OG HILSEN  
FRA HJØRDIS.



# AULSHANNER

## LANGHÅR:

CHICO AV DANLAVOH  
Farge: 2 B  
Eier: Anita Hofstad  
7095 LER  
tlf. 07 851923




BERGKRYSTALLENS TEDDY  
Farge: 3  
Far: Spiro von Sponneck  
Mor: Rosita Bellini  
Eier: Eva Hovde  
Høybråtenstien 6  
1088 OSLO 10  
tlf. 02 211216

LIEN'S BLUE GEFION  
Farge: 3  
Far: Windflowers Creamline Lucky, 5  
Mor: Valiant Lucia, 3  
Eier: Tove Lien  
Vardeheimv. 3 A  
1088 OSLO 10  
Tlf. 02 211347

WINDFLOWERS CREAMLINE LUCKY  
Farge: 5  
Far: Pinjocca av Miklagard, 5  
Mor: Eudora av Miklagard, 5  
Eier: Tove Lien  
Vardeheimv. 3 A  
1088 OSLO 10  
Tlf. 02 211347

CATANIAS CREAM CHICO  
Farge: 5  
Eier: Anita Hofstad  
7095 LER  
tlf. 07 851923

(N)SANTA CECILIAS GOLDEN AMADEUS  
Farge: 8GSD  
Far: Salazan Sterling  
Mor: Wenjos Golden Beauty  
Eier: Nina Cecilie Johnsen  
Eikelia 36, Sjøskogen  
1400 SKI  
tlf. 09 945272



(N)SANTA CECILIAS GOLDEN BE MY  
Farge: 8gSD  
Far: Julius Makrell av Valacos  
Mor: Wenjos Golden Beauty  
Eier: Nina Cecilie Johnsen  
Eikelia 36, Sjøskogen  
1400 SKI  
tlf. 09 945272

(N)SANTA CECILIAS GOLDEN BONBON SURPRISE  
Farge: 8gSL  
Far: Julius Makrell av Valacos  
Mor: Wenjos Golden Beauty  
Eier: Nina Cecilie Johnsen  
Eikelia 36, Sjøskogen  
1400 SKI  
tlf. 09 945272

TONETTES CHARITO  
Farge: 10 Chinchilla  
Far: Kribens Prince Travolta, 10  
Mor: Pandoras Silver Beauty, 10  
Eier: Asrun Thoresen  
Holmlia Sentervei 8  
1255 OSLO 12  
tlf. 02 612160

JUBAL JUNIOR AV MIDNATTSOL  
Farge: 12aCR  
Far: Susa Jubal  
Mor: Salome Solodatter av Universet, 13  
Eier: Gunða Brøndbo  
Svalsrødn. 12 D  
1750 HALDEN  
tlf. 031 80321

MONTE WINAS CÆSAR  
Farge: 13bSP  
Far: Mjavo Scary Monster  
Mor: Kandyroo Cinderella  
Eier: Nina Cecilie Johnsen  
Eikelia 36, Sjøskogen  
1400 SKI  
tlf. 09 945272

JERITAS BAMBINO  
Farge: 13bBP  
Far: Impeza Seqoya  
Mor: Wyandra Tara  
Eier: Nina Cecilie Johnsen  
Eikelia 36, Sjøskogen  
1400 SKI  
tlf. 09 945272



KING TARZAN AV UNIVERSET  
Farve: 13bBP  
Far: Orisan Sarsh av Solon  
Mor; Ch. Portobello Alyc  
Eier: Jeanette Nielsen  
R. Schibbyesv. 28  
0968 OSLO 9  
tlf. 02 213587

SEMI-LANGHÅR:

CANTIMOAS AGO  
Farge: 13cSP føst: 30.11.87  
Far: Cancans Prinz Fidelio Timo  
Mor: (N)Beatrize  
Eier: Lise Hansen  
Bergskauvn. 4 A  
1911 FLATEBY  
tlf. 09 928891

KORTHÅR:

DIADORAS MOULIN ROUGE  
Farge: 23a Rød Abyssiner  
Far: Shew Bahirs Turbo Alvaric  
Mor: Estras Brucella  
Eier: Morten Arna  
7332 Løkken Verk  
tlf. 074 96155

FINNSJØS JADE MINES  
Farge: 27B  
Far: S\*Mugens Anyoji, 27  
Mor: Sarvakkens Jonna, 27b  
Eier: Carl A.J.B. Fodstad  
Johan Evjesvei 10 A  
0667 OSLO 6  
tlf. 02 274078

RØKLANDS LYSIPPOS  
Farge: 33 Cornish Rex, svart/hvit  
Eier: Magny Bjerk  
Edwin Ruudsgt. 18  
1800 ASKIM  
tlf. 09 886458

SPINKS MONKEY  
Farge: 33 Cornish Rex, svart  
Eier: Terje Bjølmer  
tlf. 09 945776

SPINKS COYOTE  
Farge: 33 Cornish Rex, svart  
Eier: Asbjørn Svengård  
kan kontaktes via Terje Bjølmer  
tlf. 09 945776



# PICADOR

NORSK SKOGKATT - CORNISH REX  
OPPDRETT



KATTUNGER  
LEILIGHETSVIS  
TIL SALGS

*Berit Wang*

Tlf. 02 - 15 28 77

PICADOR

# WENJO'S

OPPDRETT AV GOLDEN OG CHINCHILLA.



WENCHE IVERSEN,  
Orkerødgt. 68, 1500 Moss  
Tlf. 09 272764

KATTUNGER TIL SALGS - LEILIGHETSVIS



Beste perseroppdrett i 1981 - 1982 - 1983 - 1984. Årets katt i 1981 - 1982 - 1983.  
Årets perser 1985. Årets katt kastrat 1986.



**KRIBEN'S**

EVA KRISTIANSEN, HØYBRÅTVEIEN 3E, 1055 OSLO 10, NORWAY. TLF. 02-30 33 65. SOMMERBOLIG 02-94 56 84.

**Gr. Int. Ch. EWITA'S CHIKARA (13)**




CHICOLETTA DE LA ROCHE

Kull planlegges i nærmeste fremtid etter våre hunnkatter:

**Gr. Int. Ch. RED SUN'S LOLITA (1)**  
**Gr. Int. Ch. EWITA'S CHIKARA (13)**  
**Int. Ch. SNOWBOW EURFEMINA (3)**  
**Int. Ch. CHARITY AV PERSICUM (3)**  
**CHICOLETTA DE LA ROCHE (12a bl)**

Henv. Frøydis Ekstrøm  
Solheimfeltet 8  
2070 RÅHOLT  
Tlf. 06-95 38 89

**de la Roche**  
PERSEROPPDRETT



**Mon Amie's J.P. (1)**

Kattunger i fargene:  
Sort, blått, rødt, skilpadde,  
sort/hvitt og blå/hvit etter:  
*Mon Amie's J.P.*, hann (1),  
*Geysir's Ulrikke* (11) *Myricaz*  
*BC Footprints on Ice* (12a)

Karin Halvorsen og  
Fred A. Ruud Tlf.: 02-67 39 19  
Sommersted: 09-94 58 29

*Catias*  
PERSERE



# ØSTFOLDKATTEN



## INVITERER TIL JUBILEUMSUTSTILLING

I KONGSTENHALLEN, FREDRIKSTAD  
(like ved Fredrikstad-brua)

LØRDAG 9. og SØNDAG 10. JUNI 1990

### DOMMERE

STEPHE BRUIN (NL), KH & S/O  
LOTTE BORCH (DK), KH.  
ANETTE KAMPF (DK), SLH  
JØRGEN JENSEN (DK), LH  
AGATHA ENT (NL), LH

### DOMMERE

EIWOR ANDERSSON (S), KH  
DAGNY LINDBERG (S), SLH  
JAN HÖGBERG (S), SLH  
ARVID ENGH (N), LH  
VIDAR ØINES (N), LH

\*\*\*\*\*  
\* HUSKATT-SHOW: ANNE-GRO EDSTRØM, Norge \*  
\* NB!! HUSKATTENE DELES OPP I LANGHÅR OG KORTHÅR \*  
\*\*\*\*\*

Det tas forbehold om endringer begge dager.

**PÅMELDING** gjennom egen klubb sendes Østfoldkatten v/utstillingssekretær RAGNHILD HOLT, Speidervn. 22, 1600 Fredrikstad, tlf. 09/314192 (kl. 20.00 - 22.00) innen mandag 30. april 1990. (Evt. etteranmeldinger etter avtale.)

**AVMELDING** kun mot veterinærattest innen fredag 4. mai 1990.  
**AVMELDINGSGEBYR:** kr. 30.00 (trekkes fra påmeldingsavgiften ved tilbakebetaling). Alle som betaler etter påmeldingsfristen, blir trukket for dette beløpet dersom de ikke kommer med.  
**DET MÅ BETALES FOR ALLE KATALOGFØRTE KATTER.**

**UTSTILLINGSAVGIFT:** FØRSTEKATT: kr. 180.00 inkl. katalog.  
ØVRIGE KATTER med samme eier: kr. 150.00 pr. KATT.

Angi katten(e)s navn, rase og farge på innbet.-blanketten.  
VETERAN/AVLSHANN/-HUNN som ikke stiller i annen klasse: kr. 100.00. NB! Veteran = 8 år.  
"SELKAPSKATT": kr. 50.00. NB! Ikke eget bur!

KULL-  
KLASSE!!

NB! EGEN KULLKLASSE FOR KATTER FRA 3 - 5 mndr.  
Minimum 3 - tre - katter pr. kull.  
Kr. 70.00 pr. katt som ikke stilles ut i annen klasse.

Betaler du for andre, så gjør vennligst oppmerksom på det.

Beløpet settes inn på ØSTFOLDKATTENS postgirokto.nr. 08230579157 v/ utstillingssekr. Ragnhild Holt, Speidervn. 22, 1600 Fredrikstad.

VETERINERKONTROLL kl. 7.00 -10.00. NB! ORIGINAL VAKSINASJONSATTEST!

PREMIER og KOKARDER mottas med takk, og må være vår utstillingssekretær i hende innen 18. mai for å komme i katalogen. Alt som ikke går til BESTEKATTER, BIR, BIV eller KLASSEVINNERE, disponeres av styret.

ASSISTENTER og ELEVER sender søknad på vanlig måte til Østfoldkatten v/ formann Roald Westre, Lyngvn. 43, 1825 Tomter, tlf. 09/922521, innen 18. mai 1990 for å komme i katalogen.

ANNONSER til katalogen: OPPDRETTERE kr. 200.00 for 1/1 side og kr. 100.00 for 1/2 side. KOMMERSIELLE kr. 400.00 (kun 1/1 side). KONTAKT RAGNHILD HOLT, Speidervn. 22, 1600 Fredrikstad (tlf. 09/314192).

STAND-søknader sendes Østfoldkatten v/sekretær Marit Tøgersen, Nørbechsv. 39, 1600 Fredrikstad (tlf. 09/391204).

### DIVERSE:

- \* Plassering og salg av katter utenfor utstillingslokalet tillates ikke.
- \* Husk gyldig vaksinasjonsattest! Katten må ha fullført første gangs vaksinasjonen senest 14 dager før utstillingen, og den må være revaksinert slik veterinæren eller vaksineprodusenten har bestemt.
- \* UTENLANDSKE UTSTILLERE MÅ OGSÅ HA MED GYLDIG VETERINÆR-ATTEST.
- \* Husk KASTRERINGSATTEST/STERILISERINGSATTEST! OBS! OBS!
- \* Bare MOTTATT påmelding og utstillingsavgift kan sikre deltagelse. Ved evt. deltagerbegrensning prioriteres de som har betalt først. Det betales for alle katalogførte katter.
- \* Familier/samboere må melde på under samme navn dersom de melder på flere katter - og kun betaler for en førstekatt.
- \* KOMPLETT RESULTATLISTE: kr.35.00. Forskuddsbetaling.
- \* UTSTILLINGEN STENGER KL. 19.00 lørdag - og KL 18.00 sønd.
- \* HOTELL: CITY HOTEL, Nygaardsgt. 76, 1600 Fredrikstad, tlf. 09/317750  
FREDRIKSTAD MOTELL & CAMPING, tlf. 09/320315, ligger på samme område som utstillingshallen.

\* NRRs og FIFe's regler gjelder.

NB! \* Et detaljert KART sendes ut sammen med utstillerkortet og dommerfordelingen.

HJERTELIG VELKOMMEN TIL ØSTFOLDKATTENS 6. INTERNASJONALE RASEKATTUTSTILLING 9. OG 10. JUNI 1990!!